

Дидактическая игра
своими руками
«Фруктово-ягодная
математика»



Совместная работа педагога-психолога,
воспитателей и детей подготовительной группы

Как известно, игра – ведущая деятельность в дошкольном возрасте!

Во время игры ребёнок удовлетворяет свои базовые потребности, происходит освоение деятельности, труда и учебы. Малыш растёт как индивидуальность, исходя из чего очень важно правильно организовать игровой процесс, подойти к делу со всей ответственностью, опираясь на базу педагогики.

Выявлено, что дидактические игры для дошкольников решают следующие задачи по обучению:

- узнавание и понимание новых знаний;
- совершенствование навыков работы ума;
- применение знаний в разных ситуациях;
- формирование и прогресс речи ребенка в ДОУ.

Дидактическая игра длится примерно 10-20 мин. Важно, чтобы в этот период не понижалась работа ума участников, детям было интересно.

Игры можно сделать самостоятельно.

Вместе с детьми подготовительной группы мы затеяли сделать игру по математике. Долго выбирали ее сюжет, выслушивали все предложения.

Когда пришли к общему мнению, то дали игре название «Фруктово-ягодная математика».

Педагоги подготовили необходимые элементы игры (карточки, изображение пирога и кастрюли). Задача детей была сделать более 100 карточек с фруктами и ягодами.

И работа закипела...
Раскрашивали, вырезали,
ламинировали.



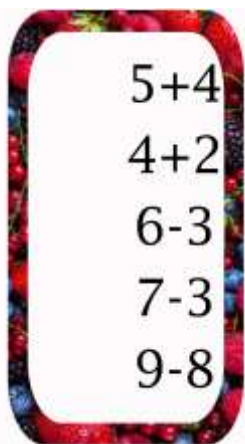




У игры есть несколько уровней сложности.

1 уровень.

На карточке указано количество фруктов или ягод, которое нужно положить в пирог или компот




2 уровень.

На карточке примеры. Прежде, чем положить ягоды и фрукты в пирог или компот, нужно решить пример и положить потом столько, сколько получится в ответе.

3 уровень.

На карточке не указано количество фруктов и ягод. Ребенок сам может фломастером написать на карточке условия.





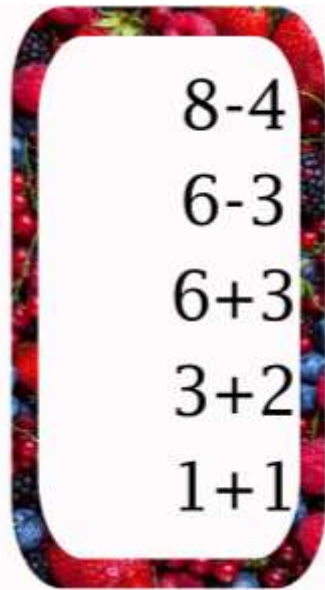
Игра готова! Знакомим вас с правилами!



Ход игры:

Детям предлагается испечь фруктово-ягодный пирог и сварить фруктово-ягодный компот.

Взрослый объясняет задание: «Перед вами карточка. На карточке разложены (или разложите сами) фрукты и ягоды (или только фрукты, или только ягоды). Испеките пирог или сварите компот, учитывая условия на карточке»














Если вам понравилась наша игра – пишите!
Мы с удовольствием пришлем вам все сделанные нами шаблоны.



*Игры детей – вовсе не игры...
Правильнее смотреть на них как на самое
значительное и глубокомысленное занятие
этого возраста.*

Мишель де Монтень