

ТВОРЧЕСКАЯ МАСТЕРСКАЯ







с детьми 5-6 лет




Творчество- полезное и прекрасное занятие для дошкольника. Изготовление поделок с детьми – это не только увлекательное, но и полезное занятие, которое стимулирует умственную деятельность, развивает фантазию, пространственное мышление, а также самостоятельность ребенка. Интересные изделия можно смастерить из теста, пластилина, бумаги, ткани, ватных дисков и природного материала.





Акула из прищепки и бумаги





Кролик



Девица-красавица



Единорог из цветной бумаги




Рыбки из бумаги

Вам понадобится: цветная бумага, ножницы, клей, фломастеры.



1. Возьмите квадрат бумаги и согните пополам.



2. Срежьте углы.



3. Разрежьте рыбий хвост на 6 полос.





4. Перекиньте каждую полосу на другую сторону по принципу плетения косички, закрепите с помощью клея.



5. Нарисуйте фломастером глазки.

Пиратский корабль из лотков от яиц



Лисички из стаканчиков и бумаги



Из рулончиков от туалетной бумаги

Вам потребуются:

картонный рулончик от туалетной бумаги

белая бумага

краски

клей

ножницы

карандаш

кисть

баночка с водой

